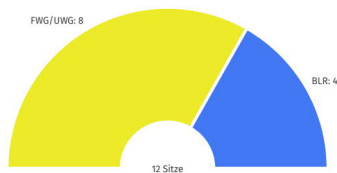


# Gemeinderatswahl Rammingen

15. März 2020, Gemeinde Rammingen  
Amtliches Endergebnis, 19.03.2020 08:33:52



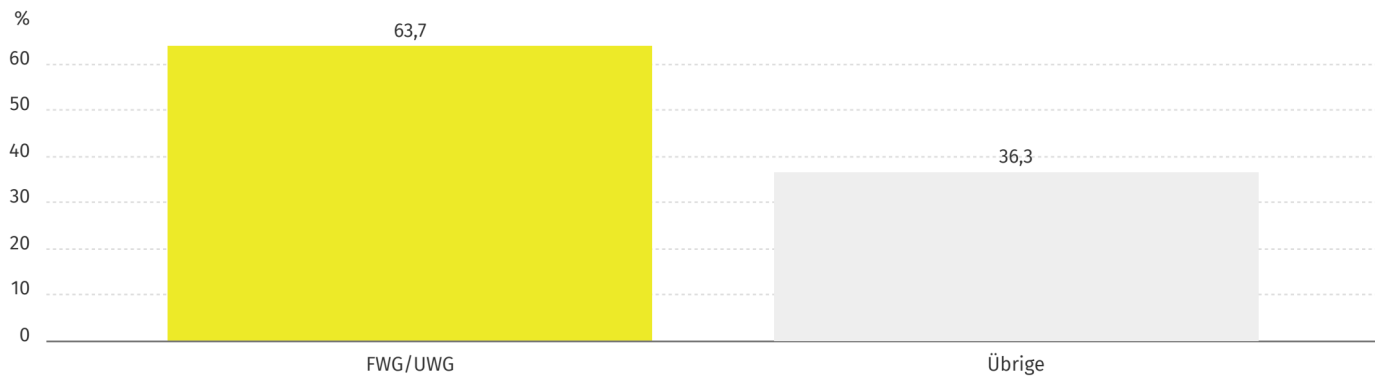
**Sitzverteilung**  
Gemeinderatswahl Rammingen, Gemeinde Rammingen  
Amtliches Endergebnis, 19.03.2020 08:33:52



© Verwaltungsgemeinschaft Türkheim

## Stimmenverteilung

Gemeinderatswahl Rammingen, Gemeinde Rammingen  
Amtliches Endergebnis, 19.03.2020 08:33:52



■ Aktuelle Wahl

© Verwaltungsgemeinschaft Türkheim

## Stimmen tabellarisch

Gemeinderatswahl Rammingen, Gemeinde Rammingen  
Amtliches Endergebnis, 19.03.2020 08:33:52



| Partei            | Stimmen |        |
|-------------------|---------|--------|
|                   | Anzahl  | Anteil |
| FWG/UWG           | 6.996   | 63,7 % |
| BLR               | 3.990   | 36,3 % |
| Stimmberechtigte  | 1.230   | -      |
| Wähler            | 951     | 77,3 % |
| Ungültige Stimmen | 13      | 1,4 %  |
| Gültige Stimmen   | 10.986  | 99,9 % |

## Gewählte

Gemeinderatswahl Rammingen, Gemeinde Rammingen  
Amtliches Endergebnis, 19.03.2020 08:33:52

| Gewählter           | Partei  |
|---------------------|---------|
| Rauscher Manuel     | FWG/UWG |
| Reiber Christian    | FWG/UWG |
| Schwarz Volker      | FWG/UWG |
| Zitzler Johann jun. | FWG/UWG |
| Schmid Georg        | FWG/UWG |
| Schindele Hans      | FWG/UWG |
| Wachter Andreas     | FWG/UWG |
| Miller Andrea       | FWG/UWG |
| Degenhart Ulrike    | BLR     |
| Waltenberger Alfred | BLR     |
| Kerler Thomas       | BLR     |
| Nett Andreas        | BLR     |

## Kandidatenstimmen

### FWG/UWG

| Nr. ⚡ | Name, Vorname ⚡     | Erreichter Platz ⚡ | Stimmen ⚡ |
|-------|---------------------|--------------------|-----------|
| 1     | Rauscher Manuel     | 1                  | 1.142     |
| 2     | Reiber Christian    | 2                  | 1.059     |
| 3     | Schindele Hans      | 6                  | 576       |
| 4     | Schmid Georg        | 5                  | 579       |
| 5     | Schwarz Volker      | 3                  | 628       |
| 6     | Zitzler Johann jun. | 4                  | 579       |
| 7     | Wachter Andreas     | 7                  | 509       |
| 8     | Miller Andrea       | 8                  | 493       |
| 9     | Schwele Anton       | 9                  | 580       |
| 10    | Binzer Ulrich       | 11                 | 309       |
| 11    | Kirschner Thomas    | 10                 | 319       |
| 12    | Schweiger Erich     | 12                 | 223       |

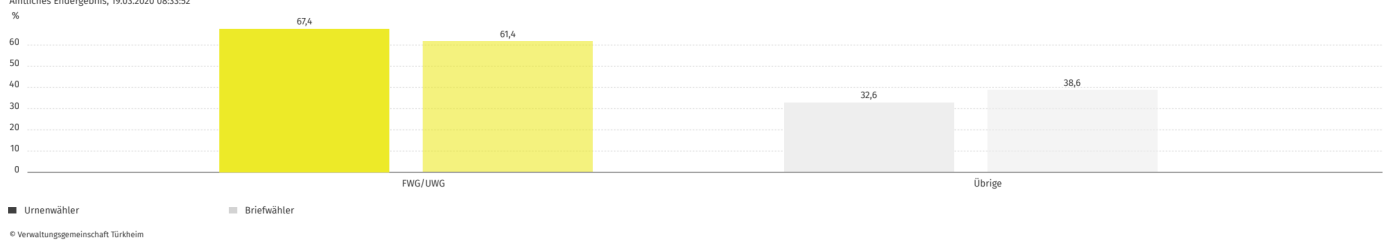
### BLR

| Nr. ⚡ | Name, Vorname ⚡     | Erreichter Platz ⚡ | Stimmen ⚡ |
|-------|---------------------|--------------------|-----------|
| 1     | Waltenberger Alfred | 2                  | 795       |
| 2     | Degenhart Ulrike    | 1                  | 919       |
| 3     | Nett Andreas        | 4                  | 533       |
| 4     | Kerler Thomas       | 3                  | 577       |
| 5     | Scharpf Thomas      | 5                  | 340       |
| 6     | Rauch Georg         | 6                  | 275       |
| 7     | Kerler Thomas jun.  | 9                  | 147       |
| 8     | Lamprecht Sandra    | 8                  | 149       |
| 9     | Kott Sigmund        | 7                  | 255       |

# Wahlbeteiligung: **77,3 %**

## Vergleich Urnen-/Briefwähler

Gemeinderatswahl Rammingen, Gemeinde Rammingen  
Amtliches Endergebnis, 19.03.2020 08:33:52



## Untergeordnete Gebiete

1 - Gemeindehaus

11 - Briefwahlbezirk

Impressum Datenschutz

© Verwaltungsgemeinschaft Türkheim

Hinweis: Durch Rundungen kann die Gesamtsumme der dargestellten Prozentwerte von 100 abweichen.

# Bürgermeisterwahl Rammingen

15. März 2020, 09778209 - Gemeinde Rammingen  
Amtliches Endergebnis, 16.03.2020 11:41:46



**09778209 - Gemeinde Rammingen**

## Gewählt

Bürgermeisterwahl Rammingen, 09778209 - Gemeinde Rammingen  
Amtliches Endergebnis, 16.03.2020 11:41:46



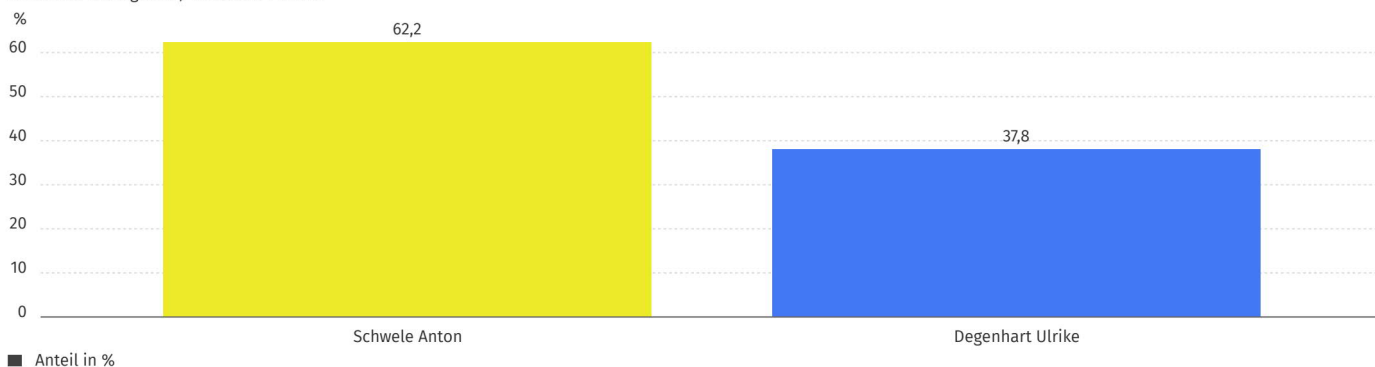
**Schwele Anton**

FWG/UWG **62,2 %**

**Erstunterlegen**  
Degenhart Ulrike  
BLR **37,8 %**

## Stimmendiagramm

Bürgermeisterwahl Rammingen, 09778209 - Gemeinde Rammingen  
Amtliches Endergebnis, 16.03.2020 11:41:46



Wahlbeteiligung: **77,2 %**



## Details

Bürgermeisterwahl Rammingen, 09778209 - Gemeinde Rammingen  
Amtliches Endergebnis, 16.03.2020 11:41:46



| Partei                   | Direktkandidat   | Direktstimmen |        |
|--------------------------|------------------|---------------|--------|
|                          |                  | Anzahl        | Anteil |
| FWG/UWG                  | Schwele Anton    | 578           | 62,2 % |
| BLR                      | Degenhart Ulrike | 352           | 37,8 % |
| <b>Wahlberechtigte</b>   |                  | 1.230         | -      |
| <b>Wähler</b>            |                  | 950           | 77,2 % |
| <b>Ungültige Stimmen</b> |                  | 20            | 2,1 %  |
| <b>Gültige Stimmen</b>   |                  | 930           | 97,9 % |

### Vergleich Urnen- und Briefwahl

Bürgermeisterwahl Rammingen, 09778209 - Gemeinde Rammingen  
Amtliches Endergebnis, 16.03.2020 11:41:46



■ Urnenwahl

■ Briefwahl

© Verwaltungsgemeinschaft Türkheim

[Impressum](#) [Datenschutz](#)

(© Verwaltungsgemeinschaft Türkheim)

Hinweis: Durch Rundungen kann die Gesamtsumme der dargestellten Prozentwerte von 100 abweichen.

